



SWISSCAVE

DATA SHEET SWISSCAVE CLB-460

Technische Daten

Außengestaltung

Gehäuse	Schwarz beschichtetes Stahlblech
Tür-Verglasung	Ganzflächige, UV-abweisende, gasbefüllte, mit Niedrigenergie-Gläsern ausgerüstete Glastür (Dreifachverglasung)
Türrahmen	Filigrane Einfassung aus schwarz eloxiertem, gebürstetem Aluminium
Türgriff	Eloxiertes, gebürstetes Aluminium (Türgriff optional erhältlich)
Türschloss	Ja
Türanschlag	Rechts
Türanschlag optional wechselbar (von rechts nach links)	Ja
Außenmaße (H/B/T)	1720 x 595 x 725 mm
Verpackungsmaße (H/B/T)	1870 x 645 x 777 mm

Innenausstattung

Temperaturzonen	1
Beleuchtung des Kühlraumes	Rundumausleuchtung weiß, blau, amber (umschaltbar)
Schalter für Beleuchtung	Ja
Anzahl Tablare total	7
Anzahl Display Tablare	0 (Smart-Rack optional verfügbar)
Material der Tablare	Zedernholz
Stahlkugel-gelagerte Teleskopauszüge	Vollauszüge (80%)
Innenverkleidung	Schwarz PUR

Funktionsumfang

Optimale Nutzung	Lagerung und Zigarrentemperatur
Benutzeroberfläche	2 digitale Anzeigen (Soll- und Ist-Temperatur)
Aktivkohlefilter (für optimale Luftqualität)	Ja
Kompressor	Embraco Fullmotion (drehzahl-gesteuert)
Kältemittel	R600a (umweltfreundlich)
Vibrationsfreier Einbau	Ja
Kühlsystem	Kombinierte Konvektions-/Umluftkühlung
Abtaufunktion	Automatisch
Temperaturspeicherfunktion (Stromausfall)	Ja
Kondenswasser-Behälter	Ja
Heizung	Ja (integrierte leistungsstarke Winter-Heizfunktion)
Akustischer Temperaturalarm	Ja
Akustischer Alarm bei offener Tür	Ja
Verstellbare Füße um Bodenunebenheiten auszugleichen	Ja


Leistungsdaten

Zigarrenkapazität	2800
Luftfeuchtigkeit	Empfehlung 60-80%
Aktiv gesteuerte Feuchtigkeit (Einstellbereich 60-80%)	Ja
Klimaklasse	SN-T
Volumen	388 l
Geräuschpegel	38 dB(A) Schallschluck-Empfehlung
Temperaturbereich obere Zone	12°C - 23°C

Allgemeine Informationen

Form des Gerätes	Freistehend oder Einbaugerät mit Schattenfuge
Wartungsvertrag (Garantieverlängerung)	Empfohlen
Transportgewicht	99 kg
Nettogewicht	94 kg
Energieverbrauch pro Tag	0,98 kWh (ca.)
Stromspannung	220 V / 50 Hz
Kabellänge	2 m





SWISSCAVE AG CLB-460

A

B

C

D


E

F


G

A

357 kWh/annum



0,55 m³



7°C
1°C

810248/02